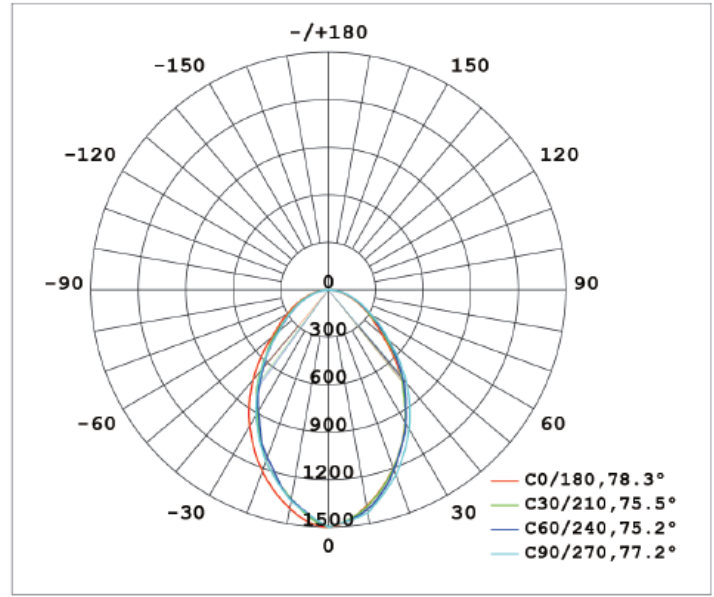

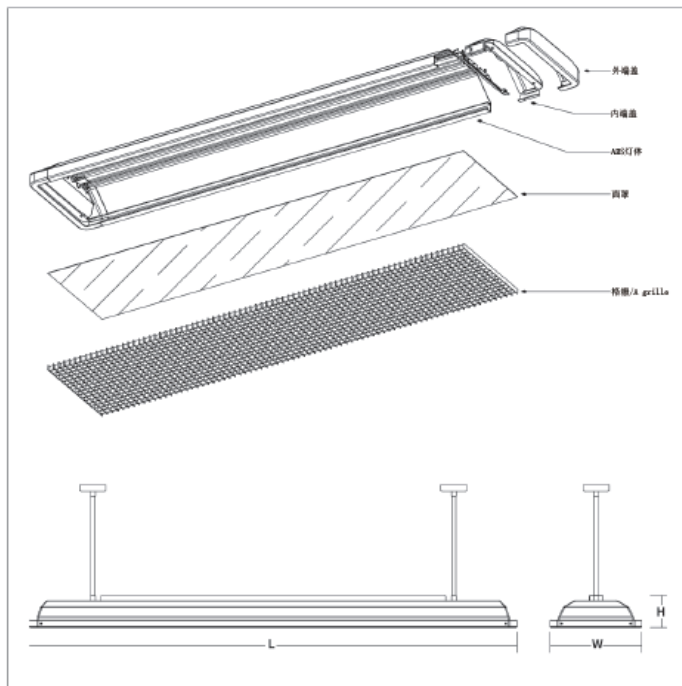


## MD627-1-LED

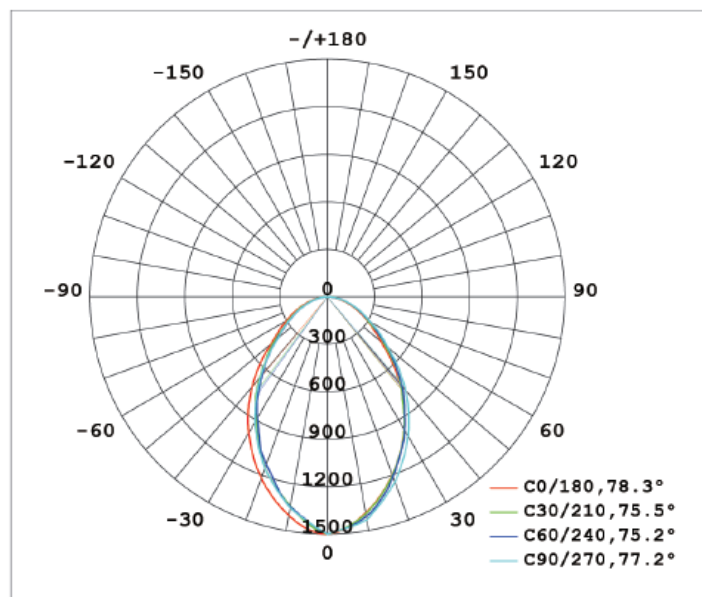



灯体材质	铝
灯罩材质	PMMA
可选灯体颜色	□白色
可选端盖颜色	□白色
可选色温	■5000K
显色指数	CRI≥80
安装方式	吊装
应用场所	办公室、学校、医院、商场等

型号	功率	光通量	尺寸	包装尺寸	包装数量
MD627-1	18W*2	2373	1294*278*113mm	1385*390*330mm	3




## MD627-2-LED



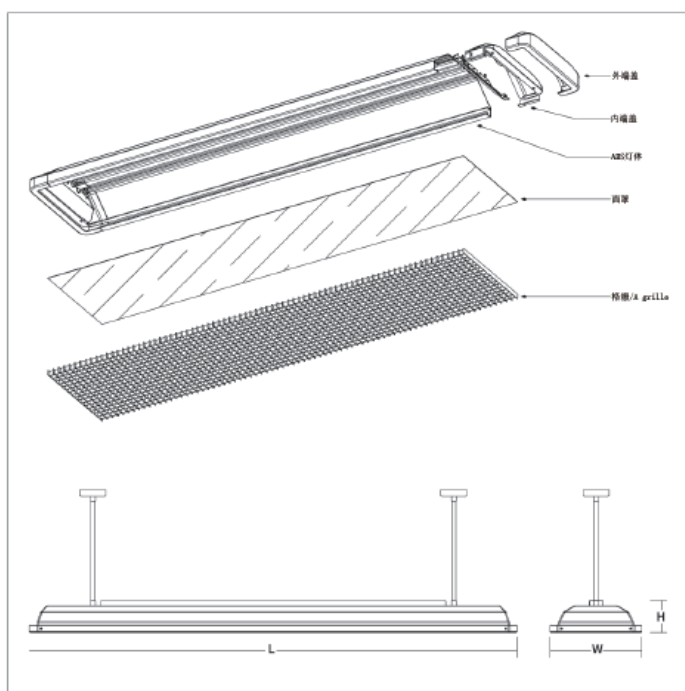
灯体材质	铝
灯罩材质	PMMA
可选灯体颜色	□白色
可选端盖颜色	□白色
可选色温	■5000K
显色指数	CRI≥80
安装方式	吊装
应用场所	办公室、学校、医院、商场等

### 智能配置:

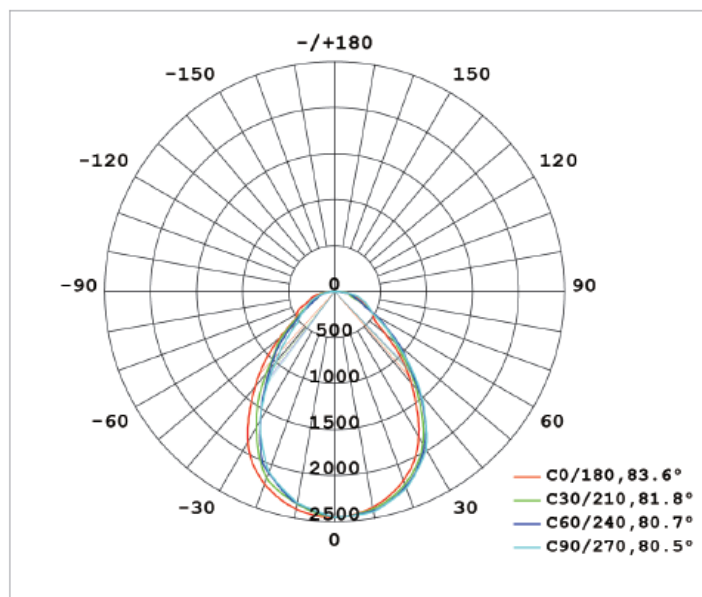


上课模式  
自习模式  
投影模式  
课间模式  
开灯模式

型号	功率	光通量	尺寸	包装尺寸	包装数量
MD627-2	18W*2	2373	1294*278*113mm	1385*390*330mm	3

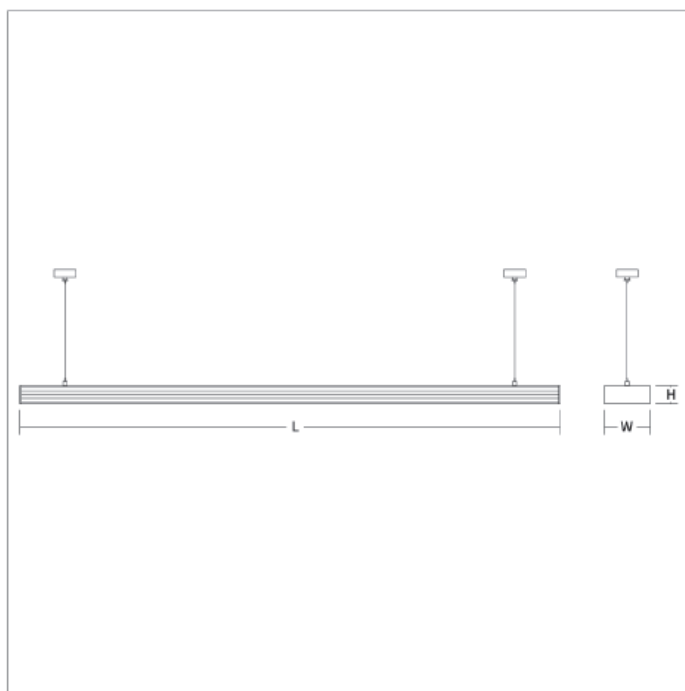


## MD643-F-LED

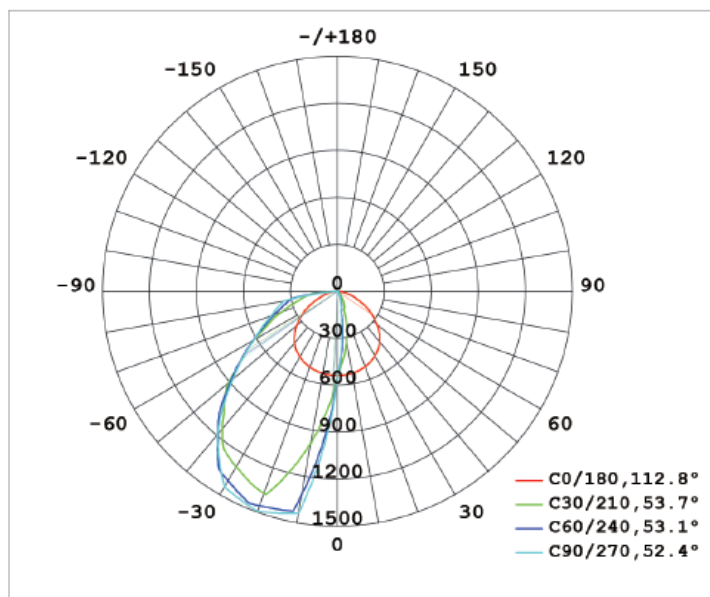
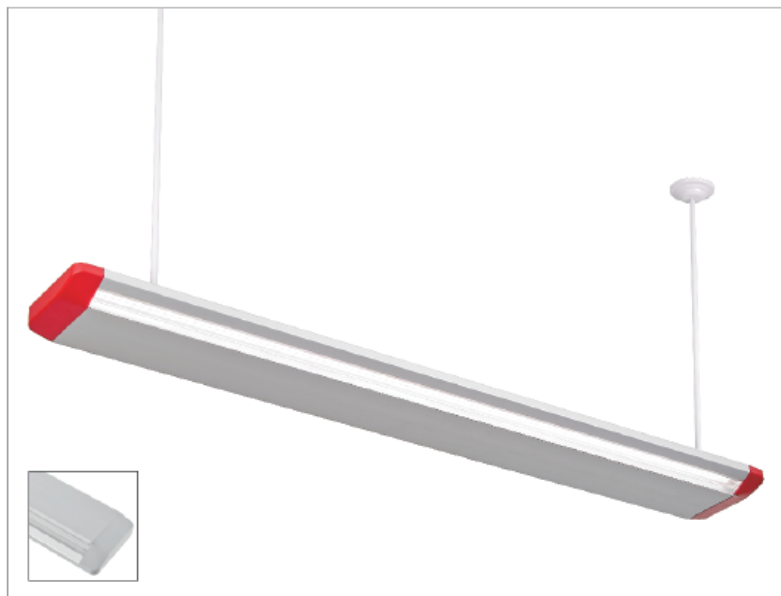


灯体材质	铝
灯罩材质	PS
可选灯体颜色	□白色 ■黑色 □氧化色
可选端盖颜色	□白色 ■黑色 □氧化色
可选色温	□5000K
显色指数	CRI≥80
安装方式	吊装/吸顶
应用场所	办公室、学校、医院、商场等

型号	功率	光通量	尺寸	包装尺寸	包装数量
MD643-F	18W*4	4700lm	1175*200*45mm	1270*420*225mm	8

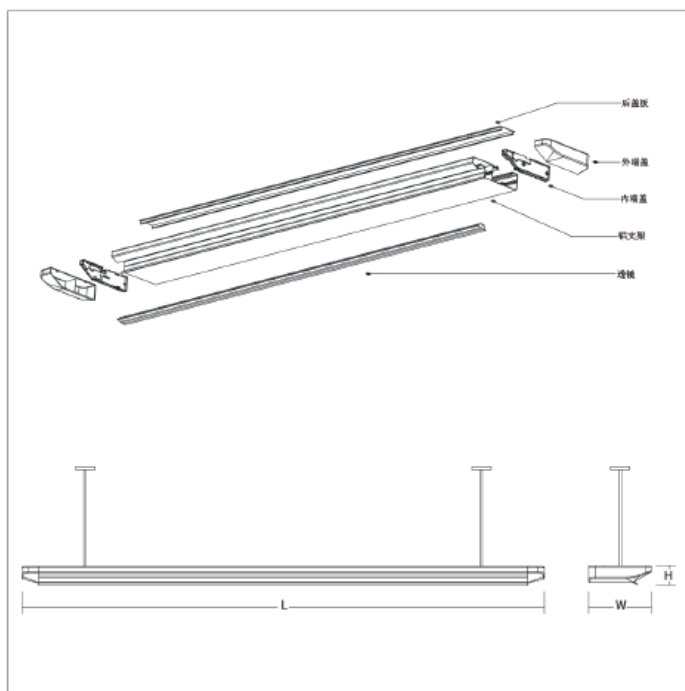


## MD671-1-LED

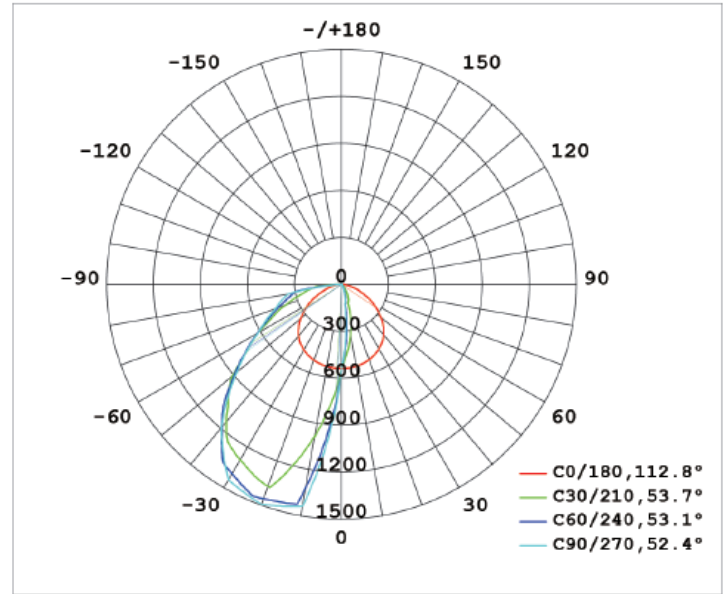
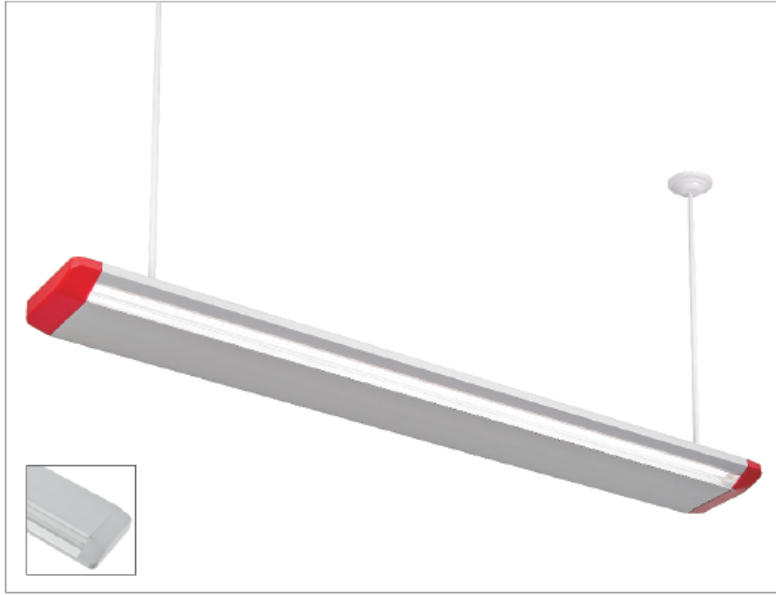


灯体材质	铝
灯罩材质	PMMA
可选灯体颜色	■氧化
可选端盖颜色	■氧化 ■红
可选色温	■5000K
显色指数	CRI≥80
安装方式	吊装
应用场所	办公室、学校、医院、商场等

型号	功率	光通量	尺寸	包装尺寸	包装数量
MD671-1	34W*1	2180lm	1250*150*48mm	1320*294*205mm	3




## MD671-2-LED

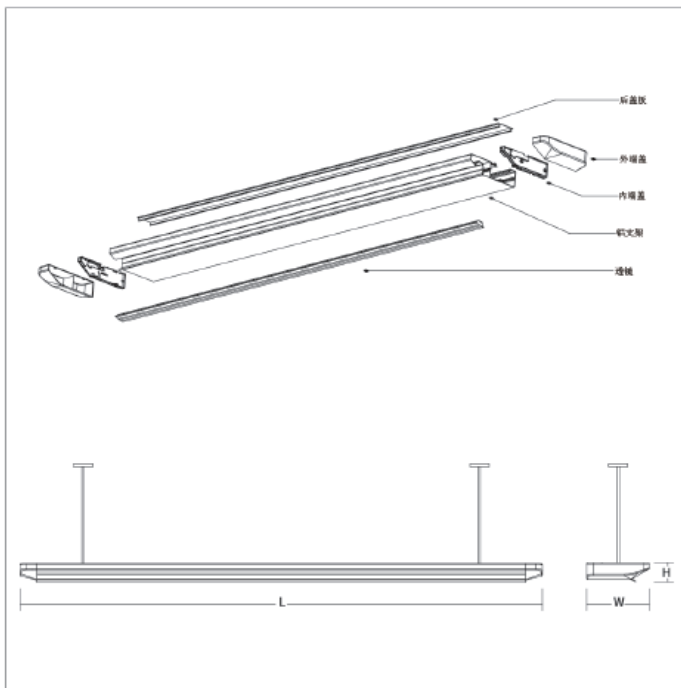


灯体材质	铝
灯罩材质	PMMA
可选灯体颜色	■氧化
可选端盖颜色	■氧化 ■红
可选色温	■5000K
显色指数	CRI≥80
安装方式	吊装
应用场所	办公室、学校、医院、商场等

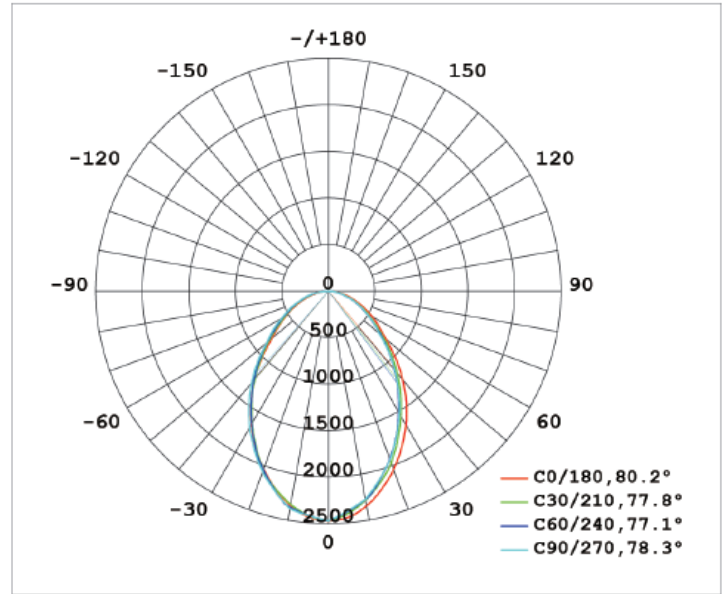
### 智能配置:



型号	功率	光通量	尺寸	包装尺寸	包装数量
MD671-2	34W*1	2180lm	1250*150*48mm	1320*294*205mm	3

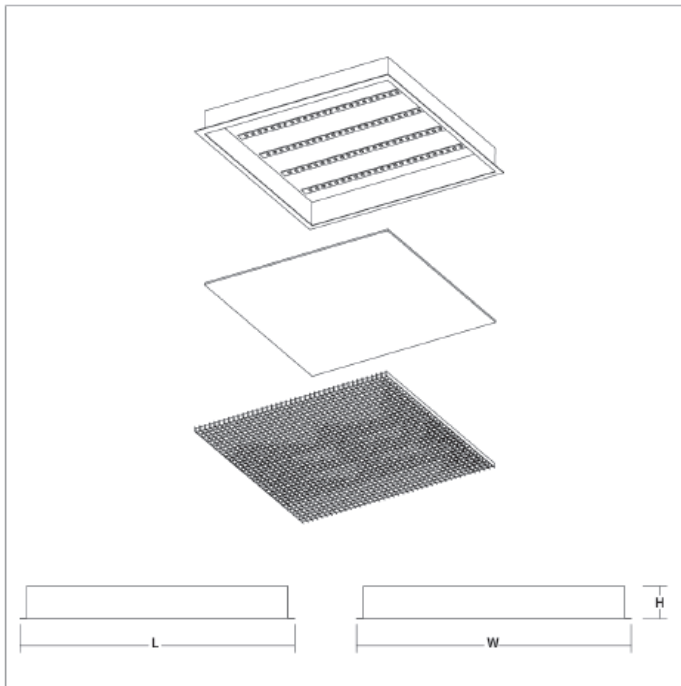


## MX672-B-1-LED

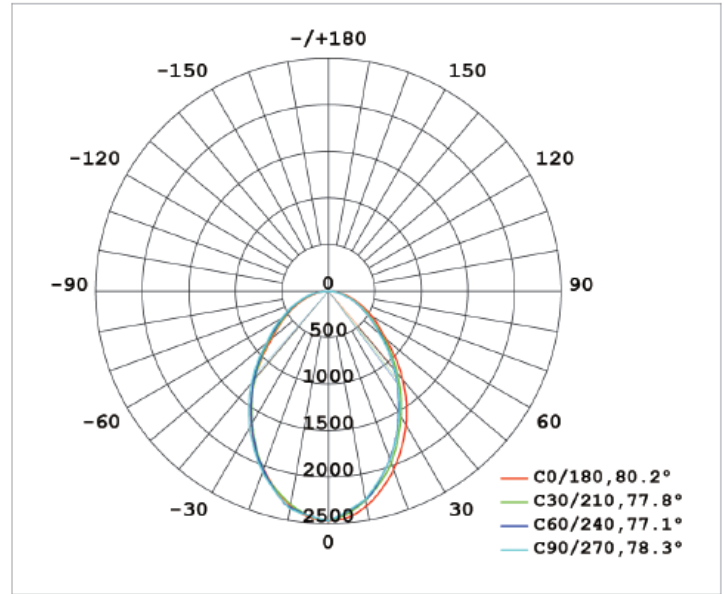


灯体材质	铁
灯罩材质	PMMA
可选灯体颜色	□白
可选端盖颜色	□白
可选色温	□4000K    ■6000K
显色指数	CRI≥80
安装方式	嵌入
应用场所	办公室、学校、医院、商场等

型号	功率	光通量	尺寸	开孔尺寸	包装尺寸	包装数量
MX672-B-1	9W*8	2402lm	595*595*70mm	575*575mm	615*615*175mm	2



## MX672-B-2-LED



灯体材质	铁
灯罩材质	PMMA
可选灯体颜色	□白
可选端盖颜色	□白
可选色温	□4000K □6000K
显色指数	CRI≥80
安装方式	嵌入
应用场所	办公室、学校、医院、商场等

型号	功率	光通量	尺寸	开孔尺寸	包装尺寸	包装数量
MX672-B-2	18W*4	2630lm	1200*300*70mm	1180*285mm	1220*320*175mm	2

